



Benchmarking Lječilišta i specijalnih bolnica



SVEUČILIŠTE U RIJECI
FAKULTET ZA MENADŽMENT
U TURIZMU I UGOSTITELJSTVU
OPATIJA, HRVATSKA

BENCHMARKING LJEČILIŠTA I SPECIJALNIH BOLNICA

IZVJEŠTAJ ZA RUJAN 2022.

1. DEFINIRANJE UZORKA

Tablica 1. Struktura uzorka¹

	LJEČILIŠTA	SPECIJALNE BOLNICE	UKUPNO
Broj soba - Ukupno	111.746	534.490	646.236
Broj kreveta - Ukupno	203.421	1.026.975	1.230.396
BROJ SOBA PO REGIJAMA			
Kontinent	31.081	352.225	383.306
Obala	80.665	182.265	262.930
BROJ KREVETA PO REGIJAMA			
Kontinent	55.961	622.690	678.651
Obala	147.460	404.285	551.745
BROJ KREVETA UGOVOREN SA HZZO	30.350	492.465	522.735

Izvor: Obrada autora



¹ Lječilišta i specijalne bolnice koje su uključene u ovo istraživanje jesu: Lječilište „Istarske toplice“ (Livade); Lječilište „Topusko“ (Topusko); Lječilište „Veli Lošinj“ (Veli Lošinj); Lječilište Bizovačke Toplice (Bizovac); SB za medicinsku rehabilitaciju „Biokovka“ (Makarska); SB za medicinsku rehabilitaciju „Daruvarske Toplice“ (Daruvar); SB za medicinsku rehabilitaciju „Stubičke Toplice“ (Stubičke Toplice); SB za medicinsku rehabilitaciju bolesti respiratornih organa i lokomotornog sustava „Thalassotherapie Crikvenica“ (Crikvenica); SB za medicinsku rehabilitaciju bolesti srca, pluća i reumatizma „Thalassotherapie Opatija“ (Opatija); SB za medicinsku rehabilitaciju „Varaždinske Toplice“ (Varaždin); SB za medicinsku rehabilitaciju „Lipik“ (Lipik); Bolnica za ortopediju i rehabilitaciju Prim.dr.Martin Horvat (Rovinj).

Uzorkom su obuhvaćena 4 lječilišta što čini 100% od ukupnog broja lječilišta te 8 specijalnih bolnica, što čini 37% ukupnog broja specijalnih bolnica u Republici Hrvatskoj odnosno 70% onih, čija je orijentacija zdravstveni turizam.

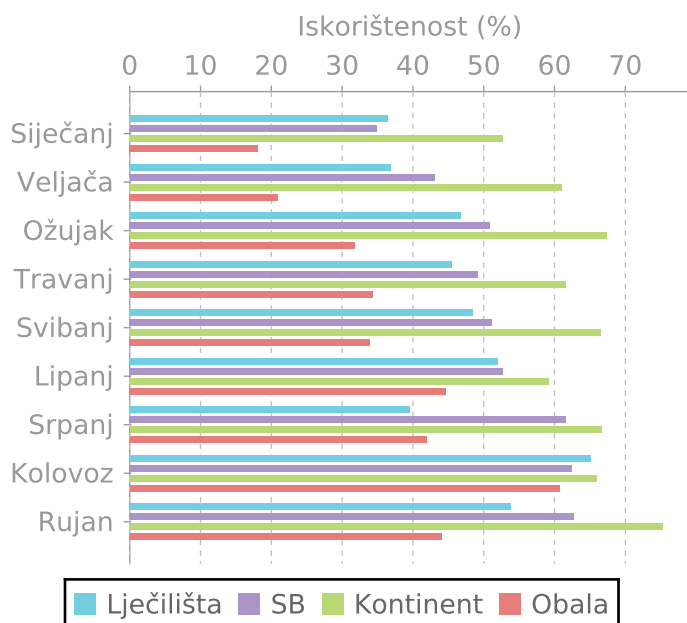
2. BENCHMARKING REZULTATI

2.1 POKAZATELJI ISKORIŠTENOSTI KAPACITETA LJE ILIŠTA I SPECIJALNIH BOLNICAMA

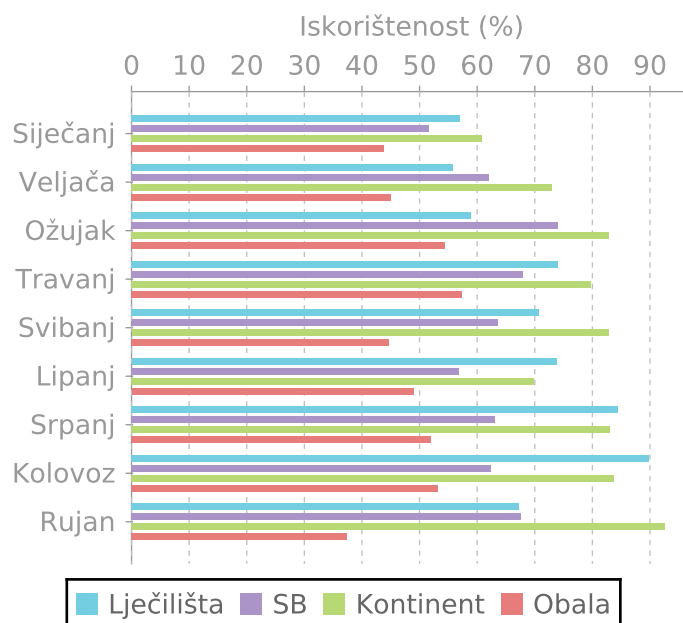
Tablica 1 Prosje na iskorištenost kapaciteta u lje ilištima, specijalnim

Institucija	Ukupno iskorištenje kapaciteta		Iskorištenje kapaciteta HZZO		Iskorištenje kapaciteta tržište	
	Rujan	Kumulativ 2022	Rujan	Kumulativ 2022	Rujan	Kumulativ 2022
Ukupno Hrvatska	59.70	50.46	67.54	65.06	54.85	48.43
Lje ilišta	53.79	47.17	67.33	70.19	48.38	39.41
SB	62.66	52.08	67.62	63.16	58.08	52.63
REGIJA						
Kontinent	75.34	63.96	92.60	78.56	59.22	58.96
Obala	44.06	36.71	37.47	48.55	50.48	37.29

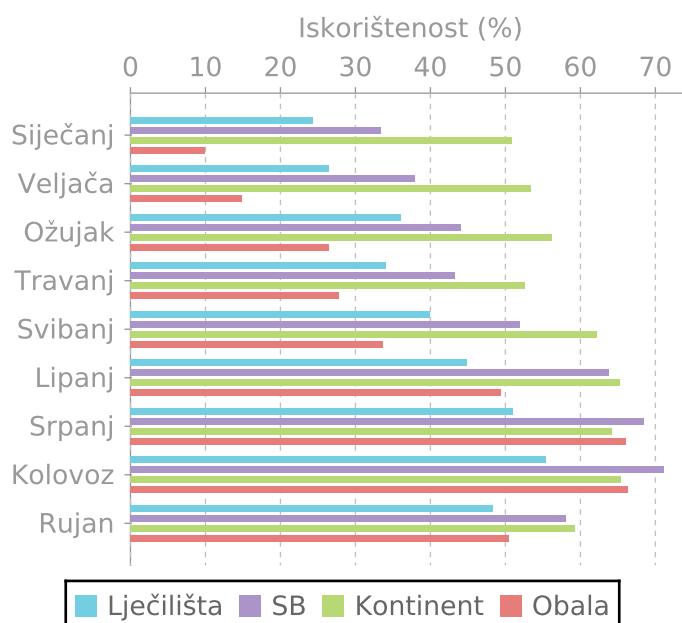
Graf 1. Ukupno iskorištenje kapaciteta



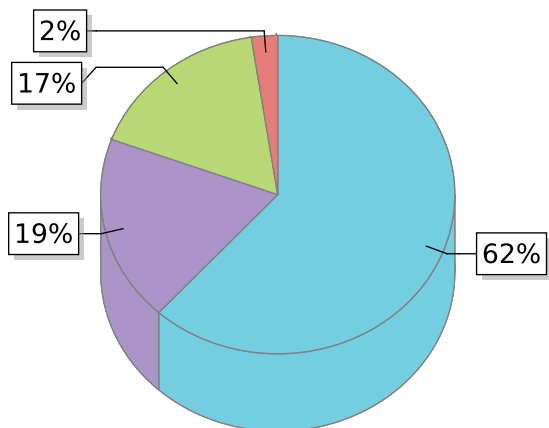
Graf 2. Iskorištenje kapaciteta HZZO



Graf 3. Iskorištenje kapaciteta tržište

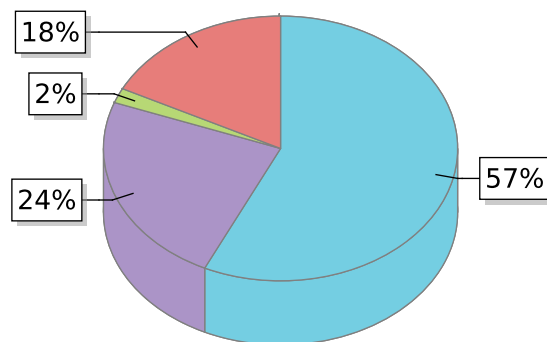


Graf 4. Struktura ukupno ostvarenih noćenja (domaći i strani) u lječilištima i u SB



● domaći posjetitelji u SB ● domaći posjetitelji u lječilištima
 ● strani posjetitelji u SB ● strani posjetitelji u lječilištima

Graf 5. Struktura ukupno ostvarenih noćenja (domaći i strani) po regijama

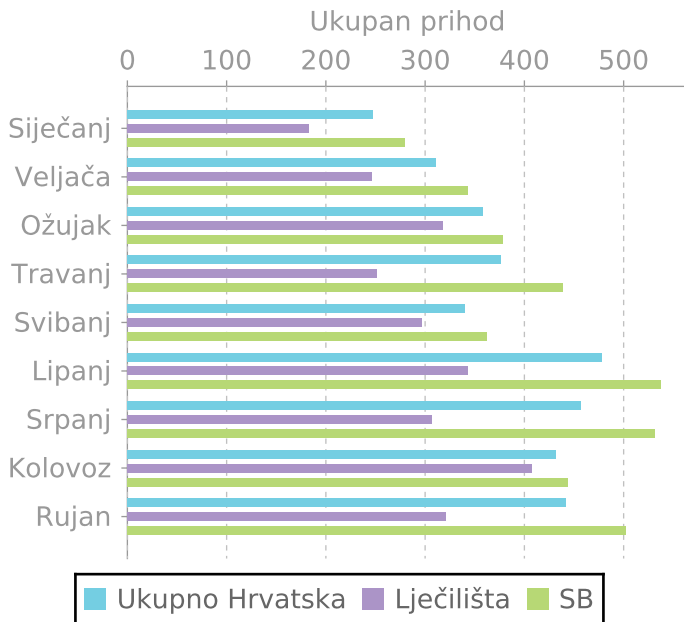


● domaći posjetitelji ustanova na kontinentu
 ● domaći posjetitelji ustanova na obali
 ● strani posjetitelji na kontinentu
 ● strani posjetitelji ustanova na obali

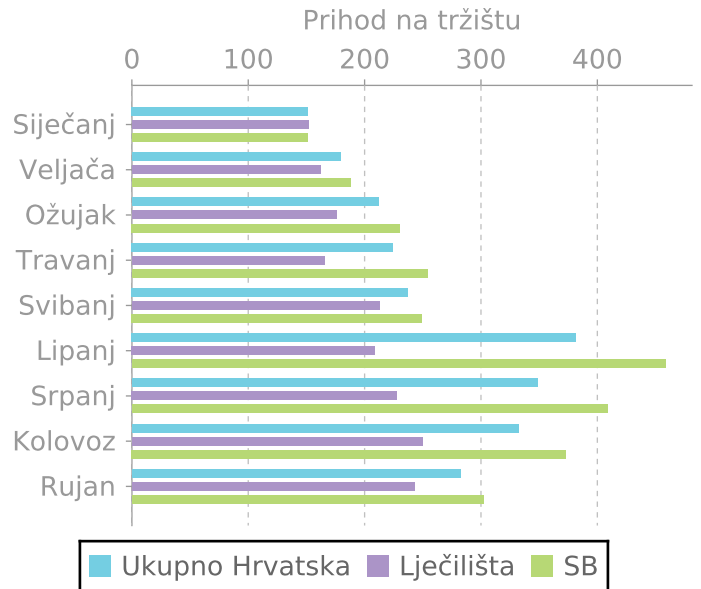
Tablica 2 Ključni pokazatelji upravljanja приходima u lječilištima, specijalnim bolnicama i regijama

Institucija	Ukupan prihod po raspoloživom krevetu		Tržišno ostvareni prihodi po raspoloživom krevetu za tržište		Tržišno ostvareni prihodi od usluga ZT po raspoloživom krevetu	
	Rujan	Kumulativ 2022	Rujan	Kumulativ 2022	Rujan	Kumulativ 2022
Ukupno Hrvatska	441.83	383.07	282.60	262.13	35.62	35.92
Lječilišta	320.88	296.95	242.95	199.72	31.73	23.78
SB	502.30	425.54	302.42	292.90	37.56	41.91
REGIJA						
Kontinent	480.38	474.09	365.36	355.19	35.90	40.80
Obala	403.28	290.37	199.84	167.34	35.34	30.96
Institucija	Prosječno ostvarena cijena kreveta za tržište		Ukupan prihod po m ² prostora za pružanje usluga ZT		Ukupan prihod po zaposlenom	
	Rujan	Kumulativ 2022	Rujan	Kumulativ 2022	Rujan	Kumulativ 2022
Ukupno Hrvatska	382.29	421.13	1316.82	1088.19	25772.87	21424.92
Lječilišta	301.64	307.29	457.05	393.60	28283.14	23945.76
SB	422.61	472.59	1746.71	1430.73	24517.74	20181.77
REGIJA						
Kontinent	358.34	352.94	1347.83	1313.05	21755.58	21705.64
Obala	406.23	494.66	1285.81	859.16	29790.17	21139.01

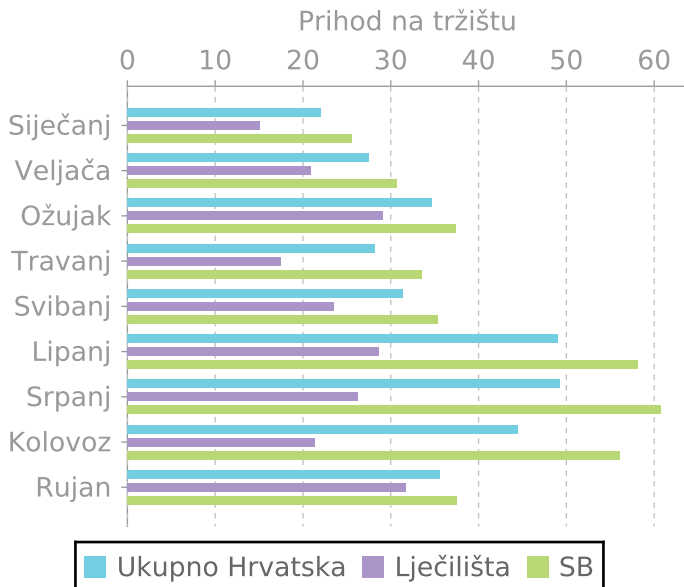
Graf 6. Ukupan prihod po raspoloživom krevetu



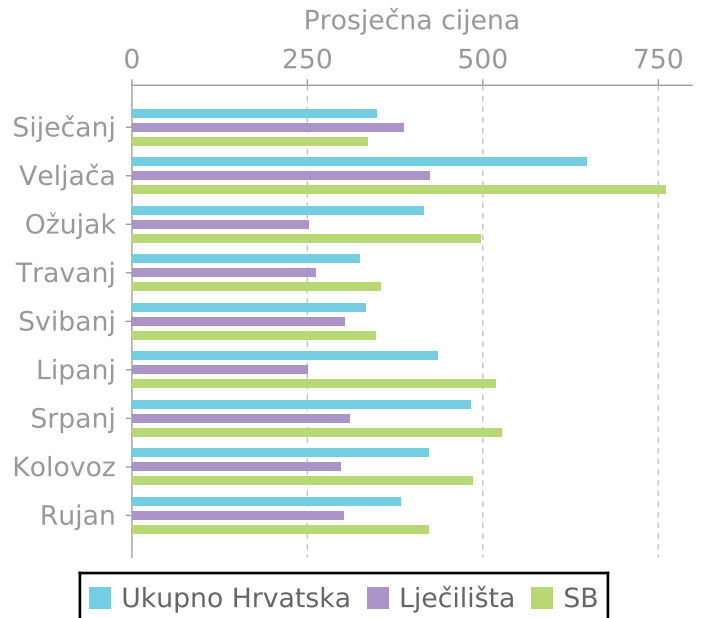
Graf 7. Tržišno ostvareni prihodi po raspoloživom krevetu za tržište



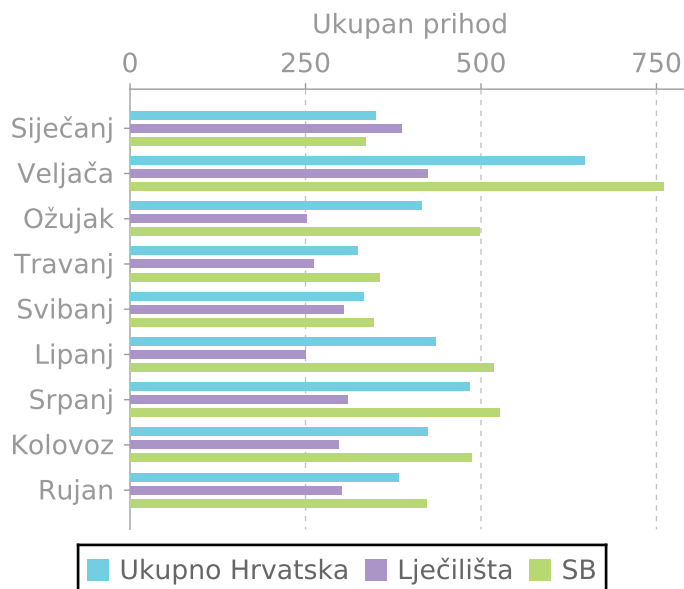
Graf 8. Tržišno ostvareni prihodi od usluga ZT po raspoloživom krevetu



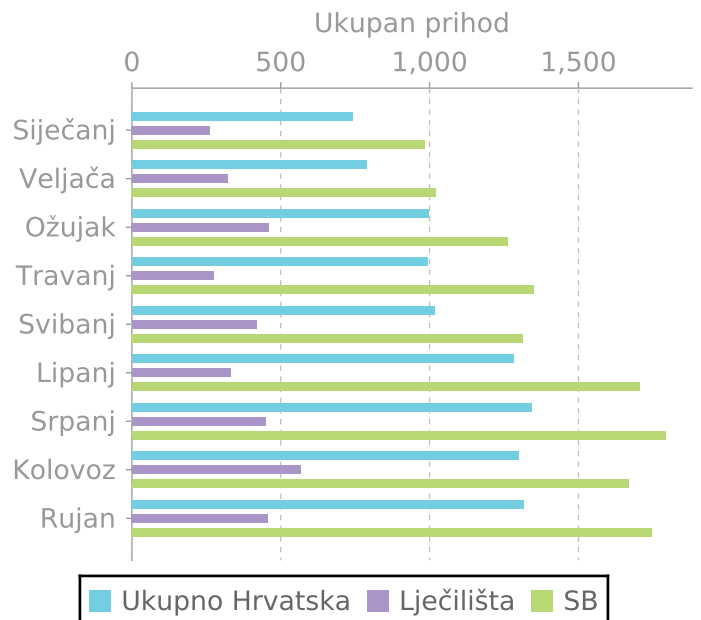
Graf 9. Prosječno ostvarena cijena kreveta za tržište



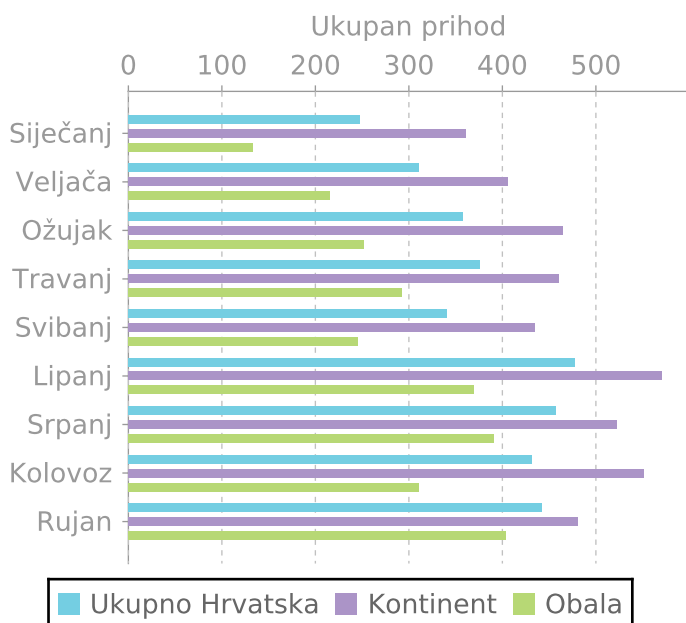
Graf 10. Ukupan prihod po m2 prostora za pružanje usluga ZT



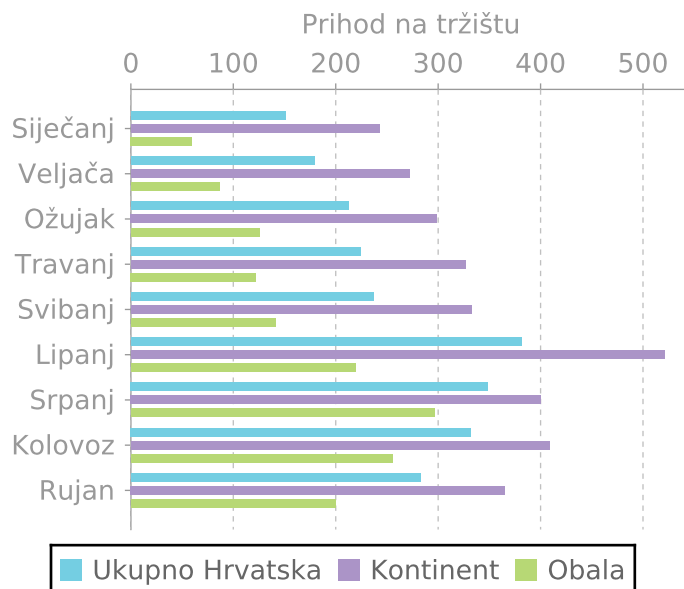
Graf 11. Ukupan prihod po zaposlenom



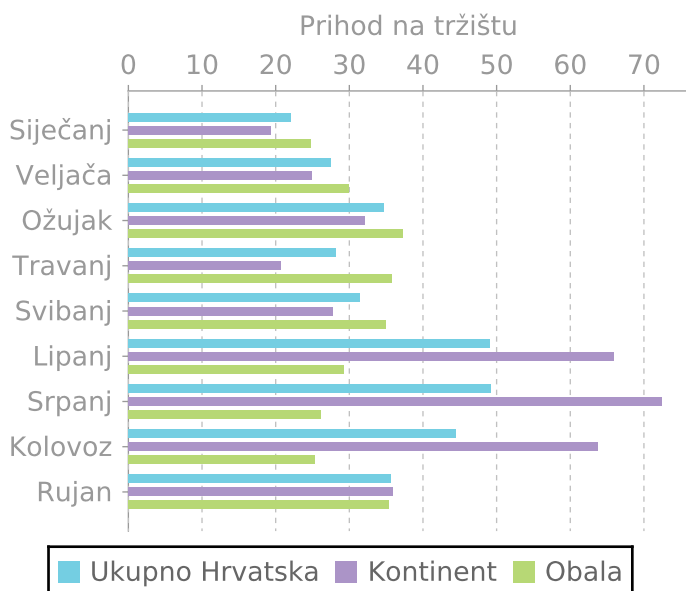
Graf 12. Ukupan prihod po raspoloživom krevetu



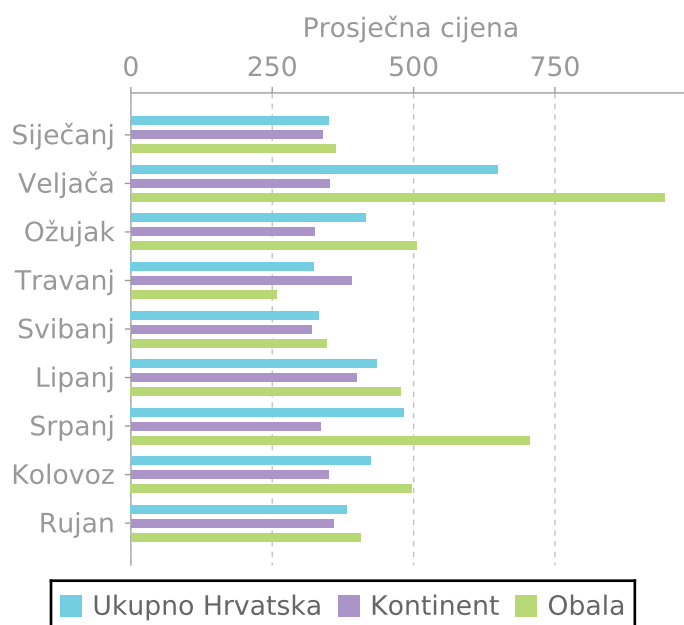
Graf 13. Tržišno ostvareni prihodi po raspoloživom krevetu za tržište



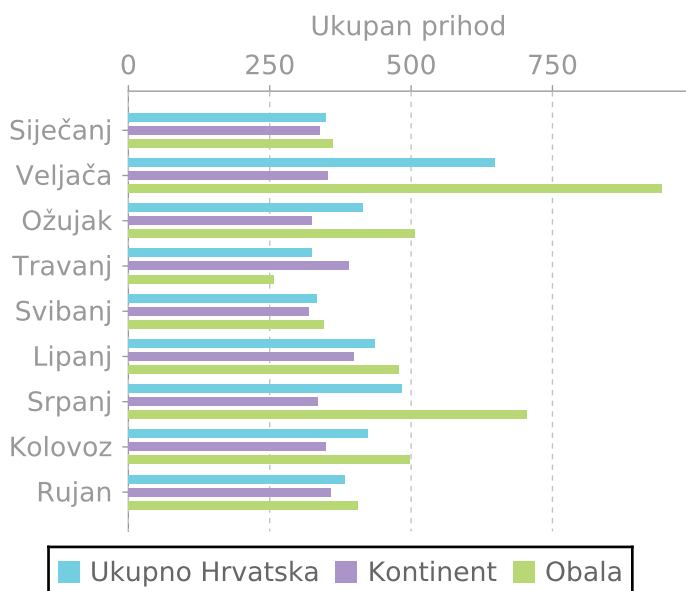
Graf 14. Tržišno ostvareni prihodi od usluga ZT po raspoloživom krevetu



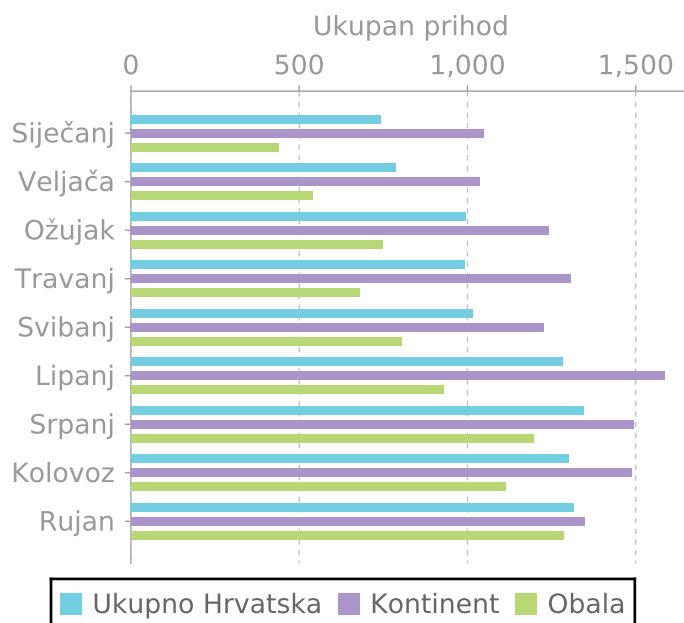
Graf 15. Prosječno ostvarena cijena kreveta za tržište



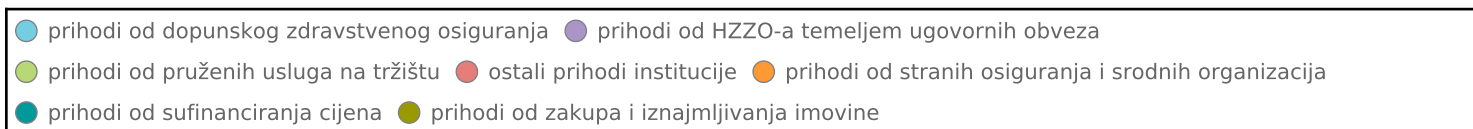
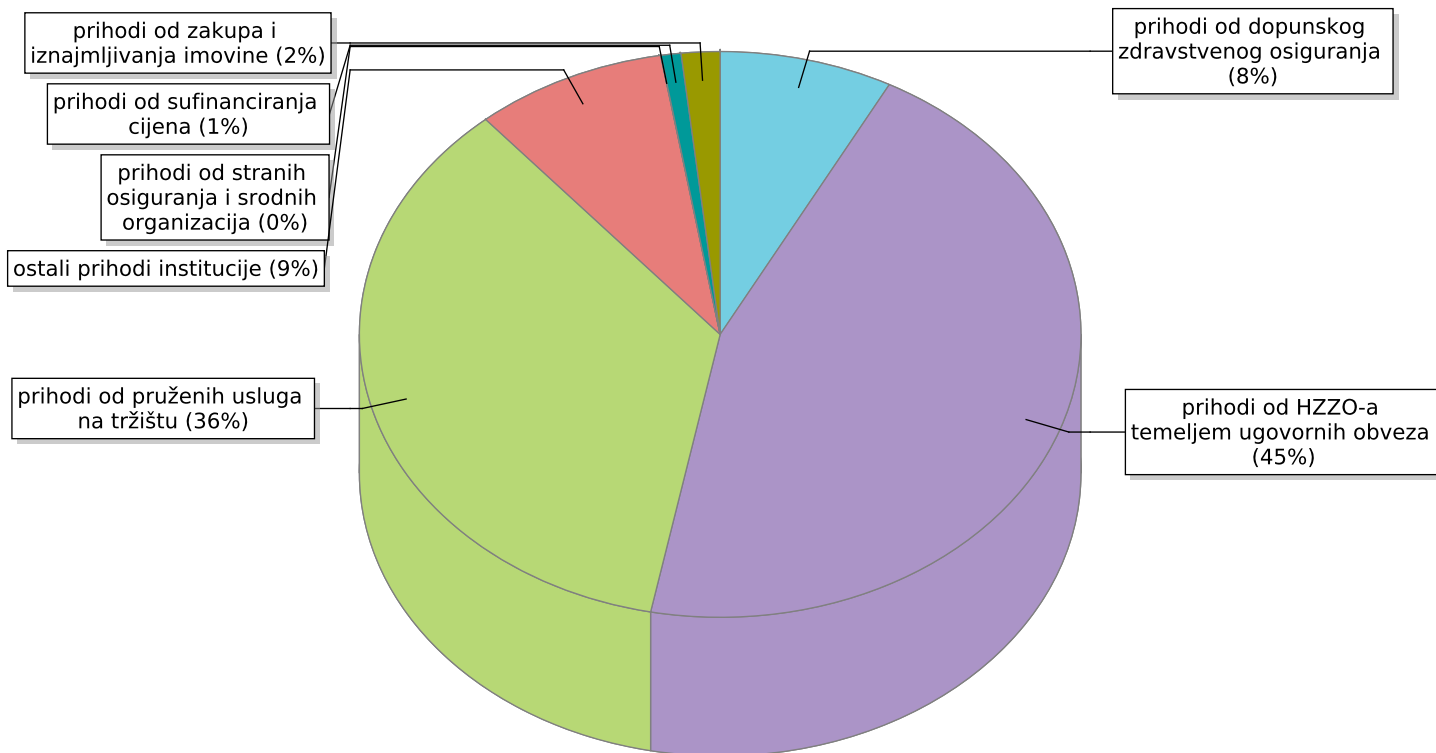
Graf 16. Ukupan prihod po m2 prostora za pružanje usluga ZT



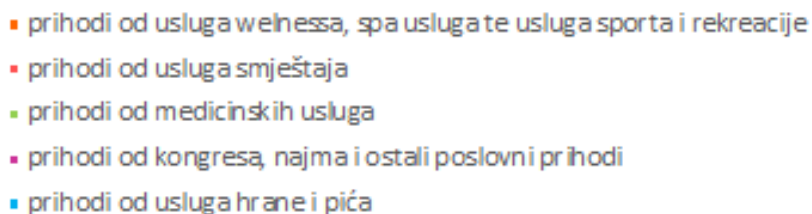
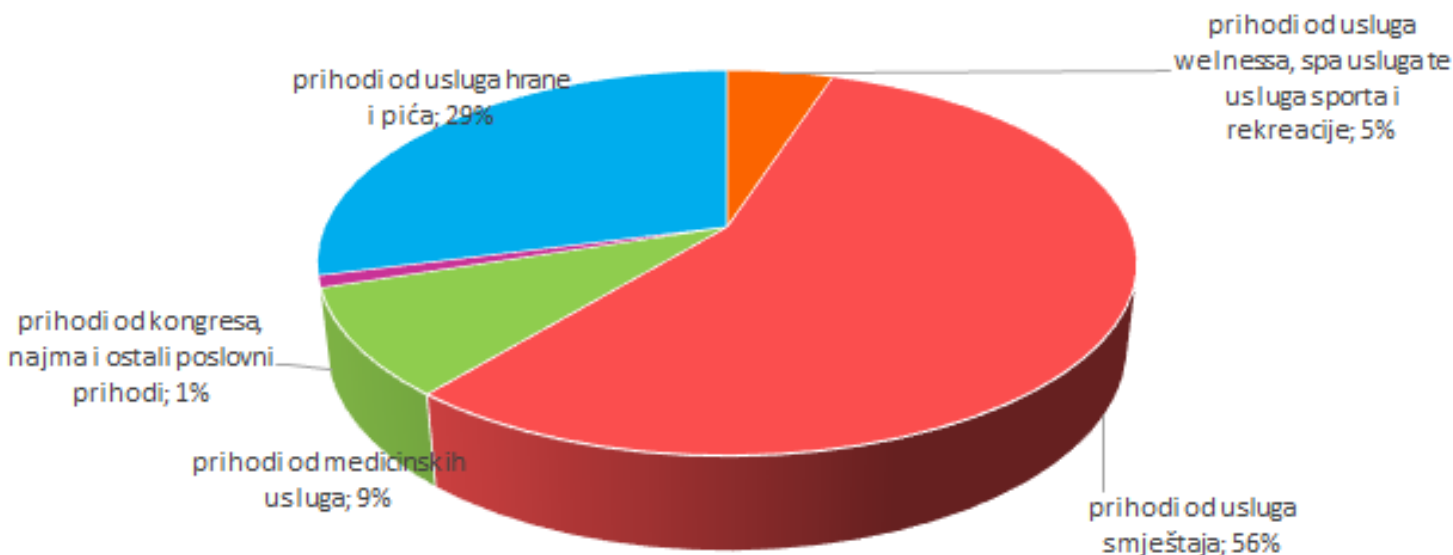
Graf 17. Ukupan prihod po zaposlenom



Graf 18. Struktura ukupnog ostvarenih prihoda u lječilištima i specijalnim bolnicama



Graf 19. Struktura poslovnih prihoda koje lječilišta i specijalne bolnice ostvare na tržištu



3. KAZALO POJMOVA

PROSJEČNA ISKORIŠTENOST KAPACITETA se računa kao odnos zauzetih i raspoloživih smještajnih jedinica (kreveta) uzimajući u obzir kalendarske dane u mjesecu (puna iskorištenost). Broj prodanih kreveta se izračunava tako da se zbroje svi prodani kreveti po danima i to odvojeno za HZZO i za tržište.

ISKORIŠTENOST KAPACITETA ZA HZZO se računa kao odnos zauzetih i raspoloživih smještajnih jedinica (kreveta) ugovoreni sa HZZO-om uzimajući u obzir kalendarske dane u mjesecu (puna iskorištenost). Broj prodanih kreveta se izračunava tako da se zbroje svi prodani kreveti za potrebe HZZO-a po danima.

ISKORIŠTENOST KAPACITETA ZA TRŽIŠTE se računa kao odnos zauzetih i raspoloživih smještajnih jedinica (kreveta) koji NISU ugovoreni sa HZZO-om i kao takvi su namijenjeni tržišnom korištenju, uzimajući u obzir kalendarske dane u mjesecu (puna iskorištenost). Broj prodanih kreveta se izračunava tako da se zbroje svi prodani kreveti za potrebe tržišta po danima.

UKUPNI PRIHOD predstavlja zbroj svih prihoda u obračunskom razdoblju a uključuje prihode koji su ostvareni od HZZO-a temeljem ugovornih obveza, od dopunskog zdravstvenog osiguranja, od sufinanciranja cijena, participacije i sl., od pruženih usluga na tržištu, od stranih osiguranja i srodnih organizacija, od zakupa i iznajmljivanja imovine, te od svi ostali prihodi institucije. Ukupni prihod se utvrđuje temeljem obrasca izvještaja koji se dostavlja HZZO-u.

POSLOVNI PRIHODI OSTVARENI NA TRŽIŠTU su svi oni prihodi koji su ostvareni iz osnovne djelatnosti tj. od usluga smještaja, usluga hrane i pića, medicinskih usluga, usluga pruženih u okviru programa wellness-spa i sportsko-rekreacijske ponude, od usluga kongresa, najma i ostali poslovni prihodi, koji su ostvareni na tržištu (ne u okviru ugovornih odnosa sa HZZO-om).

UKUPNI PRIHODI PO RASPOLOŽIVOM KREVTU predstavlja odnos svih ostvarenih prihoda (iz svih izvora) podijeljeno sa brojem raspoloživih kreveta.



TRŽIŠNO OSTVARENI PRIHODI PO RASPOLOŽIVOM KREVTU ZA TRŽIŠTE predstavlja odnos svih prihoda ostvarenih od usluga koje su pružene na tržištu a podijeljeno sa brojem raspoloživih kreveta za tržište (ne kreveti koji su ugovoreni sa HZZO-om).

TRŽIŠNO OSTVARENI PRIHODI OD USLUGA ZDRAVSTVENOG TURIZMA PO RASPOLOŽIVOM KREVTU ZA TRŽIŠTE predstavlja odnos onih prihoda koji su ostvareni od pružanja medicinskih, wellness, spa i sportskih usluga a podijeljeno sa brojem raspoloživih kreveta za tržište (ne kreveti koji su ugovoreni sa HZZO-om).

PROSJEČNO OSTVARENA CIJANA KREVETA NA TRŽIŠTU predstavlja odnos prihoda ostvarenih od usluga smještaja, podijeljeno sa brojem prodanih kreveta za tržište.

UKUPNI PRIHODI PO m2 PROSTORA ZA PRUŽANJE USLUGA ZDRAVSTVENOG TURIZMA predstavlja odnos svih ostvarenih prihoda (iz svih izvora) podijeljeno sa ukupnom površinom u m2 prostora, koja je namijenjena izravnom pružanju medicinskih, wellness, spa usluga, te usluga sporta i rekreacije (bez prostora za pružanje usluga smještaja, prehrane i pića, odnosno administrativnih, tehničkih i srodnih usluga).

UKUPNI PRIHODI PO ZAPOSLENOM predstavlja odnos svih ostvarenih prihoda (iz svih izvora) podijeljeno sa ukupnim brojem zaposlenih.



SVEUČILIŠTE U RIJECI
FAKULTET ZA MENADŽMENT
U TURIZMU I UGOSTITELJSTVU
OPATIJA, HRVATSKA

Fakultet za menadžment u turizmu i ugostiteljstvu

Primorska 42, 51410 Opatija
Tel: 051/ 689-313
E-mail: karmenm@fthm.hr

VODITELJI PROJEKTA:



Dr.sc. S. JANKOVIĆ,
redovita profesorica u trajnom zvanju

AUTORICE PRILOGA:



KARMEN MIKULIĆ, mag.oec.
asistentica

Copyright (C) 2021 Sveučilište u Rijeci, Fakultet za menadžment u turizmu i ugostiteljstvu. Sva prava zadržana

Sadržaj Izvještaja zaštićen je autorskim pravom koje pripada Fakultetu za menadžment u turizmu i ugostiteljstvu ili je u vlasništvu trećih osoba kojima je Fakultet prenio pravo uporabe istih. Neovlašteno korištenje bilo kojeg dijela Izvještaja smatra se kršenjem autorskih prava Fakulteta za menadžment u turizmu i ugostiteljstvu.

www.hotel-benchmarking.com

Sufinancira:



Money

